

Chilianzucht 2025 (Blog)

Chilianzucht 2025 #1

Planung der Chilianzucht für 2025

Es sind noch nicht einmal alle Chilis aus 2024 geerntet, da beginne ich schon, mir Gedanken für 2025 zu machen. Gründe dafür sind Langeweile und eine wenig gelungene Anzucht 2024, die aber selbstverschuldet war. Mögliche Ziele für 2025:

Neue interessante Chili- und Minitomatensorten finden und aussäen, einige Chilis in große Töpfe pflanzen und vielleicht zu versuchen, die Wasserversorgung der Chilianzuchtboxen hinzubekommen.

Die Chilisorten werde ich hauptsächlich bei Semillas suchen, wobei durch die stark gestiegenen Preise auch alternative Händler genutzt werden. Ich habe wenig Interesse an menschengemachten Kreuzungen und ich werde häufiger nach Formen suchen, die man gut ins Essen schneiden kann, also nicht so stark gewellt sind. Außerdem verzichte ich auf 7Pot, Jolokias und Schärferekordhaltern (>10). Wer einen einfachen Habanero mit Schärfe 10 essen kann, dem ist sowieso nicht mehr zu helfen! 😊

Die neuen Tomatensorten aus 2024 waren mir zu groß und damit nicht süß genug. Ich werde außer den bewährten Sorten also noch weitere süße rote Sorten suchen. Man kann aber lange suchen, wenn man 10 Samen für 2 Euro haben möchte! Wenn ich maximal 10 neue Sorten haben möchte, rechne ich mit 30 Euro für alle. Einmal im Jahr ist das noch drin, auch wenn es etwas ärgerlich ist! 😊

Bisherige Ideen:

Semillas

Chilisamen: Aji Cachucha, Aji Cachuchón, Ancho Mulato, Ecuadorian Red Pepper For Hell, Giant Jalapeño, Habanero Craig's Double Hot Orange, Large Orange Thai, Lemon Starrburst, Machu Picchu, Papa Joes Scotch Bonnet, Rocoto de Seda, Turks Cap.

Tomatensamen: Cariño, Indigo Apple, Micro Tom Plenty, Palpa, Principe Borghese, Saloniki, Têton de Vénus.

Chili-Shop (für mich neu; teilweise fragliche Sortenbezeichnungen; relativ preiswert)

Chilisamen: Aji Escabeche, Big Sun, Big Jamaican, Catle Peppers, Costa Rican Rot, Craigs Double Hot Orange, Cuzquen, Fidalga Roxa, Jalapeno Fundador, Goat Pepper, Habanero Carolina Yellow, Habanero Golden, Habanero Orange Apple, Joe E Parker, Pimiento Hawaii Haes, Red Dogs, Red Squash, Serrano, Trinidad Perfume, Ziro.

Tomatensamen: Dattelcherry, Datteltomate, Marina Rotschtscha, Picolino.

Chilianzucht 2025 #2

Ende Dezember 2024 bin ich dann etwas weniger interessiert, was neue Sorten anbelangt, besonders weil die Sorten von 2024 kaum getestet werden konnten, da wir zur Erntezeit nicht zu Hause waren. So deklariere ich die nicht getesteten Sorten aus 2024 für 2025 noch einmal als "neu"!

Die geplanten Sorten für 2025:

	Aji Habanero Schärfe 10 Höhe 90 cm Fruchtlänge 7 cm		Chupetinho White (neu – Foto ähnlich) Schärfe 8 Höhe 50 cm Fruchtlänge 3 cm
	Fresno (KM) Schärfe 5 Höhe 60 cm Fruchtlänge 6 cm		Fresno Supreme (neu – Foto ähnlich) Schärfe 4 Höhe 60 cm Fruchtlänge 7 cm
	Jalapeño M Schärfe 6 Höhe 50 cm Fruchtlänge 5 cm		Kathumby Yellow Schärfe 10 Höhe 50 cm Fruchtlänge 4,5 cm



Limón
Schärfe 9
Höhe 40
Fruchtlänge 3 cm



NuMex Twilight
Schärfe 7
Höhe 40 cm
Fruchtlänge 3 cm



Peter Pepper Red
Schärfe 7
Höhe 70 cm
Fruchtlänge 8 cm










Prik Khi Nu Suan
(neu – Foto ähnlich)
Schärfe 9
Höhe 50 cm
Fruchtlänge 4 cm



Purrira
Schärfe 7
Höhe 50 cm
Fruchtlänge 3,5 cm



Rocoto Not Brown
Schärfe 6
Höhe 80 cm
Fruchtlänge 4,5 cm

	<p>Scotch Bonnet Brown (neu – Foto ähnlich) Schärfe 10 Höhe 50 cm Fruchtlänge 4 cm</p>		<p>Scotch Bonnet MOA (neu – Foto ähnlich) Schärfe 10 Höhe 60 cm Fruchtlänge 4,5 cm</p>
	<p>Thai Burapa (neu – Foto ähnlich) Schärfe 8 Höhe 80 cm Fruchtlänge 6 cm</p>		<p>Thai Denchai (neu – Foto ähnlich) Schärfe 8 Höhe 80 cm Fruchtlänge 5 cm</p>
	<p>Thai Orange Hot Schärfe 8 Höhe 80 cm Fruchtlänge 6 cm</p>		<p>Turkish Sweet (neu – Foto ähnlich) Schärfe 2 Höhe 80 cm Fruchtlänge 8 cm</p>
	<p>Zébrange (neu – Foto ähnlich, orange mit Streifen) Schärfe 4 Höhe 50 cm Fruchtlänge 4,5 cm</p>		

Hier folgt der Aussaat- und Umtopfplan für 2025 (Stand Ende 01/2025):

Box 1 - 19.01.2025	02.03.2025	11.05.2025			
Aji Habanero	Aji Habanero	Chupetinho White	Chupetinho White	Kathumby Yellow	Kathumby Yellow
Limón	Limón	Numex Twilight	Numex Twilight	Prik Khi Nu Suan1	Prik Khi Nu Suan1
Prik Khi Nu Suan2	Prik Khi Nu Suan2	Scotch Bonnet Brown	Scotch Bonnet Brown	Scotch Bonnet MOA	Scotch Bonnet MOA
Thai Burapa	Thai Burapa	Thai Denchai	Thai Denchai	Thai Orange Hot	Thai Orange Hot
Box 2 - 02.02.2025	16.03.2025	11.05.2025			
Aji Habanero	Aji Habanero	Fresno KM	Fresno KM	Fresno Supreme	Fresno Supreme
Limón	Limón	Numex Twilight	Numex Twilight	Peter Pepper	Peter Pepper
Purrira	Purrira	Rocoto Not Brown	Rocoto Not Brown	Thai Burapa	Thai Burapa
Thai Denchai	Thai Denchai	Thai Orange Hot	Thai Orange Hot	Zebrange	Zebrange
Box 3 - 16.02.2025	30.03.2025	18.05.2025			
Aji Habanero	Aji Habanero	Jalapeno M	Jalapeno M	Limón	Limón
Numex Twilight	Numex Twilight	Prik Khi Nu Suan1	Prik Khi Nu Suan1	Prik Khi Nu Suan2	Prik Khi Nu Suan2
Thai Burapa	Thai Burapa	Thai Denchai	Thai Denchai	Thai Orange Hot	Thai Orange Hot
Turkish Sweet	Turkish Sweet	Zebrange	Zebrange		
Box 4 - 06.04.2025	27.04.2025	18.05.2025			
Honigtomate	Honigtomate	Honigtomate	Honigtomate	Honigtomate	Honigtomate
Japanische M.t.	Japanische M.t.	Japanische M.t.	Japanische M.t.	Japanische M.t.	Japanische M.t.
Kleine Süße	Kleine Süße	Kleine Süße	Kleine Süße	Kleine Süße	Kleine Süße
Sprite	Sprite	Sprite	Sprite	Sprite	Sprite

Weitere Infos sind in der [Chili-WebCam-Seite](#) zu finden!

Chilianzucht 2025 #3

Ende Januar wurde klar, dass die Samen der ersten Box kaum oder gar nicht keimen würden. Vermutlich hatte ich die Erde zu stark angedrückt. Es könnte aber auch an der zu kurzen Zeit des Einweichens (3 Tage) gelegen haben. Die Samen der Box 2 weichen 8 Tage ein. Dann sollten zumindest ein paar Samen schon im warmen Wasser der Ziptütchen gekeimt haben. Das wäre ein Zeichen, dass es nicht an den Samen liegt.

Da einige Sorten der ersten Box aber die Chili-Liebliche meiner Frau sind, wurden diese erneut eingekauft: Aji Habanero, Limón, Numex Twilight, Thai Orange Hot und Thai Red Hot. Die letztere Sorte war für dieses Jahr nicht eingeplant und ist nun neu hinzugekommen. Der erste Plan war eigentlich, diese durch bereits gekaufte Thai Burapa oder Thai Denchai zu ersetzen. Aber was soll's – nun habe ich sechs verschiedene Thaisorten am Start. Irgendetwas davon wird schon wachsen!

Hier nun der neue Plan mit der Box 3, die terminlich zwischen Box 2 und Box 4 geschoben wurde. Die Liebliche meiner Frau haben mit 3 Samen pro Sorte eine höhere Priorität bekommen, als "meine" Sorten. Aber es ist alles nur ein Hobby!

Box 1 - 19.01.2025	02.03.2025	11.05.2025			
Aji Habanero	Aji Habanero	Chupetinho White	Chupetinho White	Kathumby Yellow	Kathumby Yellow
Limón	Limón	Numex Twilight	Numex Twilight	Prik Khi Nu Suan1	Prik Khi Nu Suan1
Prik Khi Nu Suan	Prik Khi Nu Suan	Scotch Bonnet Brown	Scotch Bonnet Brown	Scotch Bonnet MOA	Scotch Bonnet MOA
Thai Burapa	Thai Burapa	Thai Denchai	Thai Denchai	Thai Orange Hot	Thai Orange Hot
Box 2 - 02.02.2025	16.03.2025	11.05.2025			
Aji Habanero	Aji Habanero	Fresno KM	Fresno KM	Fresno Supreme	Fresno Supreme
Limón	Limón	Numex Twilight	Numex Twilight	Peter Pepper	Peter Pepper
Purrira	Purrira	Rocoto Not Brown	Rocoto Not Brown	Thai Burapa	Thai Burapa
Thai Denchai	Thai Denchai	Thai Orange Hot	Thai Orange Hot	Zebrange	Zebrange
Box 3 - 09.02.2025	23.03.2025	11.05.2025			
Aji Habanero	Aji Habanero	Aji Habanero	Chupetinho White	Chupetinho White	Kathumby Yellow
Limón	Limón	Limón	Numex Twilight	Numex Twilight	Numex Twilight
Prik Khi Nu Suan	Prik Khi Nu Suan	Scotch Bonnet Brown	Scotch Bonnet MOA	Thai Burapa	Thai Denchai
Thai Orange Hot	Thai Orange Hot	Thai Orange Hot	Thai Red Hot	Thai Red Hot	Thai Red Hot
Box 4 - 16.02.2025	30.03.2025	18.05.2025			
Aji Habanero	Aji Habanero	Jalapeno M	Jalapeno M	Limón	Limón
Numex Twilight	Numex Twilight	Prik Khi Nu Suan1	Prik Khi Nu Suan1	Prik Khi Nu Suan2	Prik Khi Nu Suan2
Thai Burapa	Thai Burapa	Thai Denchai	Thai Denchai	Thai Orange Hot	Thai Orange Hot
Turkish Sweet	Turkish Sweet	Zebrange	Zebrange		
Box 5 - 06.04.2025	27.04.2025	18.05.2025			
Honigtomate	Honigtomate	Honigtomate	Honigtomate	Honigtomate	Honigtomate
Japanische M.t.	Japanische M.t.	Japanische M.t.	Japanische M.t.	Japanische M.t.	Japanische M.t.
Kleine Süße	Kleine Süße	Kleine Süße	Kleine Süße	Kleine Süße	Kleine Süße
Sprite	Sprite	Sprite	Sprite	Sprite	Sprite

Chilianzucht 2025 #4

Am **20.01.2025** wurde die erste Box in mein "Chiliregal" umgezogen und wartet dort auf Nachbarn. Am 02.02.2025 kommt die nächste Chilibox hinzu. Im Februar wird meine Frau vermutlich mit Thai-Auberginen und Thai-Basilikum beginnen.



Da die Samen der ersten Box nicht keimen wollen, wurde eine zusätzliche Box (Nummer 3) für den 09.02.2025 eingeschoben, bei der zwei mögliche Fehler bereinigt werden sollen: mindestens eine Woche Samen einweichen und die Anzucherde nicht mehr andrücken. Außerdem werden neue Zip-Keimtütchen genutzt und fünf Samensorten neu gekauft, um sicherzustellen, dass die Samen wirklich keimfähig sind. Allerdings wurden die Samen nicht von meinem bevorzugten Samenhändler beschafft, da dieser Anfang des Jahres von Bestellungen erschlagen wurde und vorerst keine mehr annimmt. Siehe auch mein [Anzucht-Blog 3](#).

Ein kleiner Lichtblick für Box 2 (28.01.2025): **Nummer4 keimt!** Einer der Chilifavoriten meiner Frau: Limón! Ein extrem scharfer, aber durch sein Zitronenaroma interessanter Chili!

Die bestellten Samen, der für meine Frau fünf wichtigsten Sorten, sind 29.01.2025 eingetroffen und warten auf ihren Einsatz in Box 3 am 09.02.2025! Am 31.01.2025 wurden alle Samen der Box 3 zum Keimen in Zip-Tütchen verfrachtet und "garen" bei 32 Grad im Wasser.



Wegen nicht keimender Samen wurde die Anzucht der Box 1 am 29.01.2025 abgebrochen und wegen gekeimter Samen am 31.01.2024 fortgesetzt! Da war ich mal wieder zu ungeduldig!

Als ich den Inhalt der Box 1 entsorgen wollte, um Platz für Box 2 zu bekommen, musste ich feststellen, dass dort plötzlich zwei Chilikeimlinge zu sehen waren (zweite und zweitletzte Reihe)! Also schnell wieder alles in Ordnung gebracht: Licht, Wasser, Lüftung, Heizung. Die Keimlinge brauchen jetzt optimale Bedingungen, um sich vom Schock der Abschaltung aller Systeme zu erholen!



Inzwischen sind noch einige Keimlinge hinzugekommen. Siehe dazu das Foto von Box 1 auf meiner Seite mit den [Chili-WebCams!](#)

03.02.2025: 14 von 24 Samen haben Keimblätter. Das sind knappe 60%. Fast mein üblicher Wert!

Da die Samen in der Keim-Box nur sehr sehr langsam keimen (bis auf Limón), habe ich schon am 31.01.2025 damit begonnen, die Samen der Box 3 einzuweichen. Die dafür neu genutzten Ziptütchen wurden anders beschriftet, um sie von denen der Box 2 unterscheiden zu können. Bei Sorten, die für mich wichtig sind, wurden zwei Samen pro Kammer der Anzuchtplatte geplant. Sicher ist sicher!

Hier der neue Plan für alle Anzuchtboxen:

Box 1 - 19.01.2025	02.03.2025	11.05.2025			
Aji Habanero	Aji Habanero	Chupetinho White	Chupetinho White	Kathumby Yellow	Kathumby Yellow
Limón	Limón	Numex Twilight	Numex Twilight	Prik Khi Nu Suan1	Prik Khi Nu Suan1
Prik Khi Nu Suan2	Prik Khi Nu Suan2	Scotch Bonnet Brown	Scotch Bonnet Brown	Scotch Bonnet MOA	Scotch Bonnet MOA
Thai Burapa	Thai Burapa	Thai Denchai	Thai Denchai	Thai Orange Hot	Thai Orange Hot
Box 2 - 02.02.2025	16.03.2025	11.05.2025			
Aji Habanero	Aji Habanero	Fresno KM	Fresno KM	Fresno Supreme	Fresno Supreme
Limón	2 Limón	Numex Twilight	Numex Twilight	Peter Pepper	2 Peter Pepper
Purrira	Purrira	Rocoto Not Brown	Rocoto Not Brown	Thai Burapa	Thai Burapa
Thai Denchai	Thai Denchai	Thai Orange Hot	Thai Orange Hot	Zebrange	Zebrange
Box 3 - 09.02.2025	23.03.2025	11.05.2025			
Aji Habanero	Aji Habanero	Aji Habanero	2 Chupetinho White	Kathumby Yellow	2 Zebrange
Limón	Limón	Limón	Numex Twilight	Numex Twilight	Numex Twilight
2 Prik Khi Nu Suan1	2 Prik Khi Nu Suan2	2 Scotch Bonnet Brown	2 Scotch Bonnet MOA	2 Thai Burapa	2 Thai Denchai
Thai Orange Hot	Thai Orange Hot	Thai Orange Hot	Thai Red Hot	Thai Red Hot	Thai Red Hot
Box 4 - 16.02.2025	30.03.2025	18.05.2025			
Aji Habanero	Aji Habanero	2 Fresno KM	2 Jalapeno M	2 Kathumby Yellow	Limón
Limón	Numex Twilight	Numex Twilight	Prik Khi Nu Suan1	Prik Khi Nu Suan1	Prik Khi Nu Suan2
Prik Khi Nu Suan2	2 Rocoto Not Brown	Thai Burapa	Thai Burapa	Thai Denchai	Thai Denchai
Thai Orange Hot	Thai Orange Hot	Thai Red Hot	Thai Red Hot	2 Turkish Sweet	2 Zebrange
Box 5 - 06.04.2025	27.04.2025	18.05.2025			
Honigtomate	Honigtomate	Honigtomate	Honigtomate	Honigtomate	Honigtomate
Japanische M.t.	Japanische M.t.	Japanische M.t.	Japanische M.t.	Japanische M.t.	Japanische M.t.
Kleine Süße	Kleine Süße	Kleine Süße	Kleine Süße	Kleine Süße	Kleine Süße
Sprite	Sprite	Sprite	Sprite	Sprite	Sprite

Die neu gekauften Sorten sind in grüner Schrift.

Und weil mir das Einweichen der Samen so gut gefällt, wurden heute auch noch die Samen für die letzte Chili-Anzuchtbox (4) eingeweicht. Sie dürfen zwei Wochen im Wasser keimen, bevor sie in die Anzuchterde kommen!













Wenn sich nichts mehr ändert, so sind es 112 Samen, die ausgesät werden. Die Keimrate von früher von 67% habe ich in den letzten Jahren selten erreicht und gehe nun von 60% aus. Das wären dann immerhin über 60 Pflanzen! Das reicht sogar für uns! 😊



Chilianzucht 2025 #5

Da die Anzucht in der zweiten Chilianzuchtbox recht normal verlief und ich Nachfragen zu weniger scharfen Chilis bekommen hatte, wurde die letzte Chili-Box (Nummer 4) etwas überarbeitet. So entfielen die Sorten, von denen voraussichtlich genug vorhanden waren. Da sich aber bis zum nächsten Aussaat-Wochenende noch einiges ändern kann, werde ich die Belegung der Kammern erst nächstes Wochenende veröffentlichen.

Durch die neu hinzugekommenen mittelscharfen Sorten wird eine aktualisierte Tabelle von nun 26 ausgesäten Chilisorten nötig:

	Aji Habanero Schärfe 10 Höhe 90 cm Fruchtlänge 7 cm		Bulgarian Carrot Schärfe 4 Höhe 80 cm Fruchtlänge 7 cm
	Chupetinho White (neu – Foto ähnlich) Schärfe 8 Höhe 50 cm Fruchtlänge 3 cm		Fresno (KM) Schärfe 5 Höhe 60 cm Fruchtlänge 6 cm
	Fresno Supreme (neu – Foto ähnlich) Schärfe 4 Höhe 60 cm Fruchtlänge 7 cm		Jalapeño M Schärfe 6 Höhe 50 cm Fruchtlänge 5 cm

	Kathumby Yellow Schärfe 10 Höhe 50 cm Fruchtlänge 4,5 cm		Large Cherry (Foto ähnlich) Schärfe 5 Höhe 50 Fruchtlänge 3 cm
	Limón Schärfe 9 Höhe 40 Fruchtlänge 3 cm		Monkey Face Yellow Schärfe 4 Höhe 40 cm Fruchtlänge 9 cm
	Nepalese Bell Schärfe 3 Höhe 80 cm Fruchtlänge 4 cm		NuMex Twilight Schärfe 7 Höhe 40 cm Fruchtlänge 3 cm
	Peter Pepper Red Schärfe 7 Höhe 70 cm Fruchtlänge 8 cm		Prik Kariang (neu – Foto ähnlich) Schärfe 10 Höhe 40 cm Fruchtlänge 3 cm
	Prik Khi Nu Suan2 (neu – Foto ähnlich) Schärfe 9 Höhe 50 cm Fruchtlänge 4 cm		Prik Khi Nu Suan2 (neu – Foto ähnlich) Schärfe 9 Höhe 50 cm Fruchtlänge 4 cm
	Purrira Schärfe 7 Höhe 50 cm Fruchtlänge 3,5 cm		Rocoto Not Brown Schärfe 6 Höhe 80 cm Fruchtlänge 4,5 cm

	Scotch Bonnet Brown (neu – Foto ähnlich) Schärfe 10 Höhe 50 cm Fruchtlänge 4 cm		Scotch Bonnet MOA (neu – Foto ähnlich) Schärfe 10 Höhe 60 cm Fruchtlänge 4,5 cm
	Thai Burapa (neu – Foto ähnlich) Schärfe 8 Höhe 80 cm Fruchtlänge 6 cm		Thai Denchai (neu – Foto ähnlich) Schärfe 8 Höhe 80 cm Fruchtlänge 5 cm
	Thai Orange Hot Schärfe 8 Höhe 80 cm Fruchtlänge 6 cm		Thai Red Hot Schärfe 8 Höhe 80 cm Fruchtlänge 6 cm
	Turkish Sweet (neu – Foto ähnlich) Schärfe 2 Höhe 80 cm Fruchtlänge 8 cm		Zébrange (neu – Foto ähnlich, orange mit Streifen) Schärfe 4 Höhe 50 cm Fruchtlänge 4,5 cm

Minitomaten



Honigtomate
süßlich
Fruchtlänge 2,5 cm



Japanische Minitomate
(neu – Foto ähnlich)
ausgewogen süß/sauer
Fruchtlänge 3 cm



Kleine Süße
süßlich
Fruchtlänge 2 cm



Sprite
leicht süßlich
Fruchtlänge 3 cm

Chilianzucht 2025 #6

Zum Thema der Vorseite: Chilisorten. Inzwischen ist klar, dass zwei meiner geplanten Sorten nichts werden: Chupetinho White und Peter Pepper. Drei weitere Sorten haben noch eine kleine Chance in der Box 4 (oder 5) zu keimen: Fresno (KM), Nepalese Bell und Turkish Sweet.

Es gibt überraschender Weise noch eine Box 5, die nötig wurde, weil zwei Sorten, die nicht oder nur schwer beschafft werden können, bisher nicht gekeimt hatten. Das ist zum Einen mein Fresno, den ich zu Urzeiten im Supermarkt als Frucht gekauft und immer wieder neu ausgesät hatte. Die andere Sorte ist der Rocoto Not Brown, den man sporadisch noch im Internet finden kann und den es aber meistens nur in braun zu kaufen gibt, was ich nicht so gerne mag. So wurde der Fresno sehr großzügig in Box 5 ausgesät und rund 20 Samen von Fresno und Rocoto Not Brown jeweils in ein Zip-Tütchen mit Wasser unten in die Anzuchtbox 1 gelegt, um die Samen als absolut letzte Chance keimen zu lassen. Am 26.02.2025 sind immerhin drei Rocoto-Keimlinge in verschiedenen Anzuchtboxen zu erkennen. Von daher bleibt mein spezieller "Fresno (KM)" das Sorgenkind!

Zwei Wochen vor der Inbetriebnahme dieser fünften Box, also zum Zeitpunkt des Einweichens der Samen für diese Box, gab es weitere Sorten, die bisher kaum gekeimt hatten und die ebenfalls für diese Box geplant wurden. So wurden es plötzlich wieder ganz viele Samen! Immerhin konnte ich noch rund 10 der dann eingeweichten Samen entsorgen, da ich inzwischen genügend Keimlinge der jeweiligen Sorten hatte. Entsorgen mache ich allerdings mit einem tränenden Auge! Aber es werden inzwischen deutlich mehr als die gedachten 50 Pflanzen, so dass ich allein aus Platzmangel um das Verschenken einiger Pflanzen nicht herumkomme! 😊

Siehe auch die Seite mit den diversen [WebCams](#)! Dort gibt es jede Menge Fotos!

Chilianzucht 2025 #7

Ende der Anzucht in den Mini-Gewächshäusern

Ganz unten gibt es ein paar Chilipflanzen zu verschenken!

Die Boxen 4 und 5 sind zwar noch ein paar Tage in Betrieb, aber es wird sich an der Anzahl der Keimlinge nichts mehr ändern. Daher habe ich hier ein paar Daten der aktuellen Anzucht zusammengestellt. Bevor etwas trockene Statistik folgt, noch ein paar praxisnahe Bemerkungen.

1. Da ich nur auf rund 54% Keimrate gekommen bin und im Gedächtnis eine durchschnittliche Keimrate von rund 66% der Vorjahre im Kopf hatte, habe ich zwei Jahre nachgesehen und nachgerechnet: Ich lag auch da nur bei rund 55%. Insofern gehe ich bei zukünftigen Kalkulationen von einer Keimrate von 50% bei meiner Art der Anzucht aus. Das trifft dann auch den endgültigen Wert gut, wie viele Pflanzen bis zum Ende überleben werden! (Die eigentliche Keimrate liegt etwas höher, aber ich ziehe die schon kurz nach der Keimung gestorbenen Keimlinge ab.)
2. Dieses Mal sind außergewöhnlich viele Rocotos kurz nach der Keimung gestorben, weil die Keimblätter zusammengeklebt waren. Bei einigen konnte ich Teile davon auseinanderbekommen, aber nicht bei allen. Nachforschungen im Internet haben gezeigt, dass es besonders bei einer Rocoto-Züchtung die gleichen Probleme gab. Vermutlich muss ich beim nächsten Mal Samen dieser Art neu einkaufen und meine entsorgen.
3. Weiterhin sterben auch immer Keimlinge, ohne dass ich einen Grund erkennen kann. So sind es recht häufig Missbildungen, bei denen die Keimblätter gar nicht oder nur minimal zu sehen sind.
4. Die neue Compo-Anzucherde ist Inhouse wegen der extrem starken Geruchsbelästigung innerhalb der ersten Tage ein Problem, da bei der Kälte kein Fenster geöffnet werden kann. Außerdem ist in dieser "Bio" und "torffreien" Erde mehr grobes Material enthalten, als früher. Beim Sieben fällt es zwar heraus, ist aber ein Minuspunkt. Ich muss nächstes Jahr versuchen, eine bessere und geruchsärmere Erde zu finden! **Hat jemand Tipps?** Wenn es nicht anders geht, müsste man die gesiebte Compo-Erde eine Woche lang vor der Nutzung draußen überdacht ausbreiten, einen weiteren Tag an einem Platz mit über 5 Grad lagern und dann in der Mikrowelle die Keime abtöten.
5. Die manuelle Bewässerung hat nun gut funktioniert. Wenn man ein bis zwei Tage wartet, sobald das Wasser in der Wanne verschwunden ist, ist auch die Schimmelbildung bei einem laufenden Lüfter innerhalb von 6 Wochen minimal, ohne dass die Keimlinge schlappmachen.
6. Mein nicht mehr erhältlicher "Fresno (KM)", den ich seit 2013 aus den Samen eines Kaufhaus-Chilis gezogen hatte, ist in der letzten Chilibox doch noch mehrfach gekeimt und hat Chancen auf weitere Jahre in meinem Garten. Warum er erst in dieser Box gekeimt war, kann ich nicht nachvollziehen. Auf jeden Fall hat er trotz Einweichen knappe zwei Wochen zum Keimen gebraucht, während andere Sorten nur ca. eine Woche nach der Einweichzeit brauchen. Für einen "normalen" Capsicum annum ist das eher ungewöhnlich. Wegen möglicherweise ungenügender Lagerbedingungen im Keller, der auch mal 20 Grad erreicht, habe ich die Chili- und Tomatensamen nun im Kühlschrank liegen.

Eher für mich selber, hier meine statistisch interessanten Daten:

Box 1 - 19.01.2025	02.03.2025	11.05.2025			
Aji Habanero 1	Aji Habanero 1	Chupetinho White	Chupetinho White	Kathumby Yellow 1	Kathumby Yellow
Limón	Limón 1	Numex Twilight	Numex Twilight	Prik Khi Nu Suan1 1	Prik Khi Nu Suan1
Prik Khi Nu Suan2 1	Prik Khi Nu Suan2	Scotch Bonnet Brown	Scotch Bonnet Brown	Scotch Bonnet MOA 1	Scotch Bonnet MOA 1
Thai Burapa 1	Thai Burapa 1	Thai Denchai 1	Thai Denchai 1	Thai Orange Hot 1	Thai Orange Hot 1
Box 2 - 02.02.2025	16.03.2025	11.05.2025			
Aji Habanero	Aji Habanero 1	Fresno KM	Fresno KM	Fresno Supreme	Fresno Supreme 1
Limón 1	2 Limón 2	Numex Twilight	Numex Twilight	Peter Pepper	2 Peter Pepper
Purrira	Purrira 1 / Roc. 1	Purrira 1 / Roc 1 1	Rocoto Not Brown	Thai Burapa 1	Thai Burapa 1
Thai Denchai 1	Thai Denchai 1	Thai Orange Hot	Thai Orange Hot 1	Zebrange	Zebrange
Box 3 - 09.02.2025	23.03.2025	11.05.2025			
Aji Habanero	2 Aji Habanero 1	2 Chupetinho White	Kathumby Yellow	2 Zebrange 1	Limón 1
2 Limón 1	Numex Twilight 1	Numex Twilight	Numex Twilight 1	2 Prik Khi Nu Suan1	2 Prik Khi Nu Suan2 1
2 Scotch Bonnet Brown	2 Scotch Bonnet MOA	Thai Burapa 1	Thai Burapa 1	Thai Denchai 1	Thai Denchai
Thai Orange Hot 1	Thai Orange Hot 1	Thai Orange Hot 1	Thai Red Hot 1	Thai Red Hot 1	Thai Red Hot
Box 4 - 17.02.2025	30.03.2025	18.05.2025			
2 Aji Habanero 1	2 Bulgarian Carrot 2	2 Fresno KM	2 Jalapeno M 2	2 Kathumby Yellow 1	2 Large Cherry 2
2 Monkey Face Yellow	2 Nepalese Bell	Numex Twilight	Numex Twilight 1	Numex Twilight 1	Numex Twilight
Numex Twilight 1	Numex Twilight	2 Prik Kariang 2	2 Prik Kariang	2 Prik Khi Nu Suan1	2 Prik Khi Nu Suan2 2
2 Rocoto Not Brown 1	Thai Red Hot	Thai Red Hot 1	2 Turkish Sweet	2 Zebrange 2	2 Zebrange 1
Box 5 - 23.02.2025	06.04.2025	25.05.2025			
Aji Habanero	Aji Habanero 1	2 Fresno KM	2 Fresno KM 1	2 Fresno KM 1	5 Fresno KM 4
5 Fresno KM 3	2 Nepalese Bell	2 Numex Twilight 2	2 Numex Twilight 2	2 Numex Twilight 1	Numex Twilight 1
2 Prik Kariang 1	2 Prik Kariang 2	2 Limón 1 1	2 Rocoto Not Brown 1	2 Rocoto Not Brown 1	2 Rocoto Not Brown 2
2 Limón 2	Thai Orange Hot 1	Thai Orange Hot 1	Thai Orange Hot 1	Thai Red Hot	Thai Red Hot 1

Rot sind gestorbene Keimlinge und grün sind zugekaufte Samen.

Ausgesät: 171 – 100%

Gekeimt: 104 – 61%

In 7x7cm-Töpfe umgetopft: 92 – 54%

Samenlieferanten in 2024/2025, außer mir: Chili Fee, Pepperworld, Semillas.

Folgende 4 Sorten sind dieses Jahr fehlgeschlagen: Chupetinho White, Nepalese Bell, Peter Pepper Red, Turkish Sweet.

Diese 19 Sorten haben bisher überlebt: Aji Habanero, Bulgarian Carrot, Fresno KM, Fresno Supreme, Jalapeño M, Kathumby Yellow, Large Cherry, Limón, Monkey Face Yellow, Numex Twilight, Prik Kariang (oder auch Prik Meo), Prik Khi Nu Suan, Purrira, Rocoto Not Brown, Scotch Bonnet Brown, Scotch Bonnet Moa, Thai Burapa, Thai Denchai, Thai Orange Hot, Thai Red Hot, Zébrange.

Diese Sorten könnten möglicherweise in geringen Mengen an Selbstabholer verschenkt werden: Fresno KM, Limón, Numex Twilight, Thai Burapa, Thai Denchai.

Bei Interesse bitte bis zum 10.05.2025 melden!

Chilianzucht 2025 #8

Alle Chili-Keimlinge sind nun auf der Fensterbank!

Auch wenn viele Keimlinge nur zwei Blätter plus zwei Keimblätter hatten, wurden sie heute bei schönem Wetter in 7x7cm-Töpfchen umgetopft und dann in kleinen Kunststoffwannen auf die Fensterbank gestellt. Eine Heizung gibt es nicht mehr. Ein Lüfter wird erst aktiviert, wenn die Keimlinge deutlich größer sind. So gibt es also derzeit nur Licht in Form von LED-Flutern. Wegen des starken, muffigen Geruchs der Compo-Anzuchterde muss ein Fenster möglichst dauerhaft geöffnet bleiben. Den "Rest" des Geruchs versuche ich mit einem Raumspray zu neutralisieren. Nach einigen Tagen sollte der Geruch sich allmählich verflüchtigen.

Die erste Wanne wird von der WebCam nicht erfasst und enthält diverse Keimlinge meiner Frau. Dann folgen sechs Wannen mit Keimlingen, die ich jetzt schon meiner Frau und mir zugeordnet habe. Es bleiben noch ca. 20 Pflanzen, die nicht zwingend bei uns bleiben müssen. Also **melde Dich**, wenn Du Interesse daran hast!

Für mich ist die Hauptsache, dass es auf den letzten Drücker doch noch ein paar Keimlinge meiner aus einem Supermarkt stammenden Sorte "Fresno KM" geschafft haben! So kann ich diese auch in Zukunft nutzen! Beim "Rocoto Not Brown" nützen mir die wenigen Keimlinge nichts, da der Samen aus den Vorjahren irgendeinen Defekt zu haben scheint, der die Keimblätter zusammenwachsen lässt. Da brauche ich anderen Samen!

Manch einer wartet schon auf unsere süßlichen **Mini-Tomaten**! Am 06.04.2025 ist der Anzuchtstart dafür geplant! Bei Interesse, bitte **jetzt schon melden**, damit ich eventuell eine zweite Anzuchtbox bestücke! Es gibt auch eine nicht-süßliche Sorte. Die nimmt meine Frau speziell für ihren Papayasalat.

Chilianzucht 2025 #9

Tomaten im Anmarsch!

Eine Woche vor geplantem Beginn wurden die Tomatensamen ausgesät. Der Grund war, dass mir das Einweichen der Chilisamen so gut gefallen hatte, dass ich es auch bei den Tomatensamen durchgeführt hatte. Die keimten aber deutlich schneller, so dass ich schon nach einer knappen Woche die Keimlinge unter die Erde bringen musste, um zu vermeiden, dass die Keime zu lang werden und beim Aussäen abbrechen.

Da für uns 6 – 8 Pflanzen ausreichen, nur wenige verschenkt und rund 50% der ausgesäten Samen zu Pflanzen werden, sollte eine Anzuchtbox mit 24 Kammern ausreichen. Nach acht Wochen im Haus werden die jungen Pflanzen in die kühlen Natu mit Sonnenlicht entlassen!

Da meine stinkige Compo Anzuchterde "Bio, torffrei, vegan, zuckerfrei, glutenfrei und was nicht alles frei" verbraucht war, wurde billigste Anzuchterde genutzt. Was soll ich sagen? Trotz "torffrei" war kein nerviger Geruch vorhanden! Die Qualität bezüglich der groben Teilchen war zwar schlechter, konnte aber durch das Sieben auf einen besseren Level gebracht werden. Mal sehen, ob und wie die Keimlinge darin wachsen!

Für die Mini-Tomaten wurde die Anzuchtbox 6 erstellt:



Siehe dazu auch meine [WebCam-Seite!](#)

Nachtrag vom 01.04.2024, da sich eine neue Seite nicht lohnt:

Schon am 01.04.2025 sind folgende Samen zu sichtbaren Keimlingen geworden:

6 Honigtomaten, 1 japanische Mini-Tomate, 5 Kleine Süße, 4 Sprite.

Nach jetzigem Stand ist aber kaum noch etwas davon zu verschenken.

Chilianzucht 2025 #10

Tomaten-Pleite

Update 27.04.2025

Da die Tomatenkeimlinge innerhalb von vier Wochen nicht wachsen wollten, wurden alle, bis auf ein Paar pro Sorte der besten, entsorgt! Vermutlich taugt die neue NoName-Anzuchterde nichts. Aber dass dadurch das Wachstum so sehr gebremst wird und die wenigen Blätter abfallen oder nicht wachsen, ist mir unverständlich. Am Ende blieben nur noch die Stämme übrig.

Gestern Abend hatte ich noch Samenreste aus 2022 – 2025 zusammengekratzt und möglichst viele (bis zu 10) Samen in 7 x 7 cm Töpfe ausgesät, in der Hoffnung, dass man noch in diesem Sommer ernten kann. Hier die Sorten:

8 * Cherry Bassum aus 2022

8 * Honigtomate aus 2025

5 * Japanische Minitomate aus 2024

10 * Kleine Süße aus 2022

8 * Kleine Süße aus 2024

1 * Sprite aus 2023

Die mir wichtigste Sorte ist die "Kleine Süße", die mir am besten von allen schmeckt und die kleinste aller Sorten ist. Sie stammt aus Bassum und existiert nur noch bei mir. Das ist eine Rarität, wie der "Fresno (KM)" bei den Chilis! Die neu ausgesäten Tomaten sind wieder in Box 6 untergebracht, wie auch die übriggebliebenen acht Keimlinge der bisherigen Box 6.

Falls die Keimlinge aus der bisherigen Box 6 es nicht schaffen, ist diese provisorische Aussaat meine letzte Chance in diesem Jahr auf eigene kleine, süße Tomaten! 🙄

Chilianzucht 2025 #11

Am 08.05.2025 wurde die Chili- und Tomatenanzucht im Haus beendet. Für die nächsten 16 Tage war kein Frost vorhergesagt und auch keine Temperaturen unter 3 Grad. Außerdem fielen schon die ersten großen gelben Blätter von manchen Chilis, weil es ihnen in den 7×7 cm Töpfen zu eng wurde! Draußen bekamen sie sofort die endgültigen Töpfe, wobei wir bei knapp 70 Chilis aus Platzgründen nur recht kleine Töpfe nutzen können. Wir haben dafür 240 Liter Blumenerde gebraucht! 😊

Die Tomaten wurden einen Tag später nach draußen gebracht und umgetopft. Die aus der Box 6 stammenden und noch geretteten Tomaten hatten inzwischen diverse Blätter und sahen gut aus, waren aber nur so groß, wie die vier Wochen später ausgesäten Keimlinge! Sie haben zwar nun Dünger bekommen, aber es ist zu befürchten, dass sie weiterhin viel zu langsam wachsen und möglicherweise keine oder zu späte Früchte bilden.

Hier Fotos der Chilis nach dem Umtopfen, wobei es vermutlich keine weiteren geben wird, da die Chilis anschließend an verschiedene Stellen im Garten verteilt wurden.



Dann noch ein Foto der Mini-Tomaten kurz vor dem Umtopfen, wobei rechts acht Pflanzen aus Box 6 stammen.



Chilianzucht 2025 #12

Sturm, Gewitter und Hagel!

Gestern ging es wettertechnisch richtig zur Sache! Nachdem wir wochenlang fast nur Sonnenschein hatten, gab es gestern die restlichen Wetterphänomene auf einmal!



Die Blätter wurden nicht nur von den Hagelkörnern durchschossen, sondern es hat sie häufig komplett vom Stiel gelöst! Nun brauchen die Chilis Erholung!

Chilianzucht 2025 #13

Chilipflanzen Anfang Juli

Die ersten Chilipflanzen tragen bereits Früchte, die aber noch reifen müssen:



Von links nach rechts und von oben nach unten: Thai Burapa, Purirra und Numex Twilight. Die endgültige Fruchtfarbe wäre rot.

Es folgt ein Foto aus unserem "Chili-Krankenhaus", was durch den Hagel im Mai nötig wurde (ohne Worte 🙄):



Chilianzucht 2025 #14

Chilianzucht Anfang August 2025

Auch wenn sich in den letzten vier Wochen nicht so sehr viel verändert hat, folgen hier weitere Fotos.



Oben von links nach rechts: Thai-Burapa (relativ lange Früchte) und ein sorten unreiner Thai-Burapa oder was auch immer. Bunt, früh und ertragreich.

Unten: Thai-Denchai (relativ dicke Früchte) und ein sehr ertragreicher Thai-Orange-Hot.





Oben: mein einzigartiger Fresno-KM mit nur einer Frucht wegen Hagelschadens, dann der neue demnächst rot gestreifte, orangefarbene Zebrange.

Unten: ein noch nicht blühender Scotch-Bonnet-Brown (ebenfalls mit Hagelschaden) und ein stark blühender verzweigter Rocoto-Not-Brown mit violetten Blüten.





Oben: ein reichtragender Numex-Twilight und eine Mini-Paprika, die im Misthaufen gekeimt hatte.

Unten folgen zwei kleine Tomatenpflanzen: Sprite und Kleine-Süße:



Oben als letztes zwei Auberginensorten meiner Frau: eine lange violette und eine kurze weiße Sorte.

Chilianzucht 2025 #15 (offline erstellt)

Fotos aus dem September:




Ernte der frühen Chilisorten, Minitomaten und eines Zucchini in Abwesenheit meiner „Gärtnerin“.

Gartenimpressionen mit Chilipflanzen:





Fotos aus Anfang Oktober:



Rechts ein Prik Kariang, der nicht in die Gänge kommt und rechts Auberginen, Chilis und ein Basilikum. Unten folgt ein Foto mit dem orangen Habanero Scotch Bonnet Moa, Thai Prik Karinang, Thai Prik Kee Noo Suan und Rocoto Not Brown und eines mit diversen anderen Chilisorten.






Links die hübschesten Chilisorten: der orange Zébrange mit roten Streifen und der bunte Numex Twilight. Rechts sind die sehr scharfen, aber wohlschmeckenden Limón.

Rechts gibt es den Scotch Bonnet MOA in Groß zu sehen:



Fotos der Ernte aus Ende Oktober:



Fotos aus dem November, vor dem ersten Nachtfrost:



Oben links ein Thai Prik Kariang, der immer noch weit davon entfernt ist, rot und reif zu sein. Die roten Schleifen kennzeichnen die Früchte, deren Samen ich für das nächste Jahr vorsehen möchte. Rechts davon ist ein Thai Prik Kee Noo Suan mit zwei fast reifen Früchten, aber es geht ihm schon sehr schlecht wegen Kälte und hoher Luftfeuchtigkeit (Schimmel).

Hier die letzte Ernte aus 2025 vor dem ersten Frost, mit vielen grünen Chilis und Paprikas. Meine Frau kann alles verwenden!



Mein Resümee für 2025:

Auch wenn der Frost ein paar Sorten regelrecht gekillt hatte, so bin ich mit dem Ergebnis zufrieden. Die Menge reicht jedenfalls für zwei Jahre für meine Frau!

Welche Folgerungen daraus für 2026 hervorgehen, ist im dritten Blogbeitrag von 2026 zu finden.