

## Chili-WebCam in 2025


Update 10.05.2025

Am 08.05.2025 wurden die letzten beiden aktiven Webcams ausgeschaltet. Chilis und Tomaten wurden nach draußen geschafft und in größere Töpfe umgetopft. Sie dazu auch mein [Chiliblog](#).

Hier die letzten Mini-Ansichten der Kameras. Weiter gibt es unten für jede einzelne Kamera ein großes Bild mit Informationen.



Oben sind die inzwischen leeren, deaktivierten Boxen 1 bis 3, sowie unten die leeren, deaktivierten Boxen 4 bis 6 und die Fensterbank-Webcam zu sehen.





Anzahl der in Anzuchterde gekeimten Samen am **08.02.2025: 22**. Mein Wunschwert von >50 ist machbar!

Anzahl der in Anzuchterde gekeimten Samen und lebenden Keimlinge am **17.02.2025: 39**.

Anzahl der in Anzuchterde gekeimten Samen und lebenden Keimlinge am **23.02.2025: 52**. **Ziel erreicht!**

Anzahl der lebenden Keimlinge am **16.03.2025: 90!**

Nach dem Umtopfen in die endgültigen Töpfe werden vermutlich noch ein paar Keimlinge gestorben sein oder aussortiert werden, so dass mit rund 80 Pflanzen Ende Mai zu rechnen ist.

Seit dem 22.02.2025 ist mein "Chiliregal" mit fünf Anzuchtboxen für Chilis voll belegt!

Am 08.03.2025 wurden alle Keimlinge der Boxen 1 – 3 umgetopft und auf der Fensterbank untergebracht.

Am 22.03.2025 wurden die Keimlinge der Boxen 4 und 5 umgetopft und auf die Fensterbank gestellt.

Am 06.04.2025 geht es voraussichtlich mit der Anzucht von Mini-Tomaten weiter!


Weitere Infos zur Anzucht in 2025 im [Chiliblog](#).

Wer mehr zu Dingen meiner Chilianzucht wissen möchte, wird sicherlich in "[Chili](#)" fündig und besonders in meinen [Praxistipps](#).

Wer Sortenempfehlungen braucht, findet u. a. folgende Sorten auf meiner Sortenwebseite:

[Aji Habanero](#), [Explosive Ember](#), [Fresno](#), [Kathumby Yellow](#), [Limón](#), [Monkey Face](#), [Nepalese Bell](#), [Numex Twilight](#), [Purra](#), [Rocoto not brown](#).

Hier ist das letzte Foto der **Anzuchtbox 1** von innen zu sehen, die vom **18.01.2025 bis 08.03.2025** in Betrieb war:





### Von oben nach unten:

Kathumby Yellow, Prik Khi Nu Suan 1, 1 Scotch Bonnet Moa, 1 Thai Orange Hot,  
1 Kathumby Yellow, 1 Prik Khi Nu Suan 1, 1 Scotch Bonnet Moa, 1 Thai Orange Hot,  
Chupetinho White, Numex Twilight, 1 Scotch Bonnet Brown, 1 Thai Denchai,  
Chupetinho White, Numex Twilight, Scotch Bonnet Brown, 1 Thai Denchai,  
1 Aji Habanero, 1 Limón, Prik Khi Nu Suan 2, 1 Thai Burapa,  
1 Aji Habanero, Limón, 1 Prik Khi Nu Suan 2, Thai Burapa.

Pro Kammer gab es einen Samen. Insgesamt gab es **14 nutzbare Keimlinge**.

Die ersten Keimlinge waren erst nach 12 Tagen zu erkennen! Ursache: Vermutlich zu kurze Einweichdauer der Samen.

Hier ist das letzte Foto der **Anzuchtbox 2** von innen zu sehen, die vom **01.02.2025 bis 08.03.2025** in Betrieb war:



### Von oben nach unten:

1 Fresno Supreme, Peter Pepper Red, 1 Thai Burapa, Zebrange  
Fresno Supreme, Peter Pepper Red, 1 Thai Burapa, Zebrange  
Fresno (KM), Numex Twilight, 1 Rocoto Not Brown, 1 Thai Orange Hot  
Fresno (KM), Numex Twilight, 1 Rocoto Not Brown, Thai Orange Hot  
1 Aji Habanero, 2 Limón, 2 Purrira, 1 Thai Denchai  
Aji Habanero, 1 Limón, Purrira, 1 Thai Denchai



Insgesamt gab es **14 nutzbare Keimlinge**.

Beim Füllen der Kammern sind vermutlich zwei Rocotosamen in die Kammern von Purrrira gelangt. Daraufhin wurden zwei nicht eingeweichte Rocotosamen in die richtigen Kammern gesetzt. Eine Kammer mit Peter Pepper und eine mit Limón wurde mit je zwei Samen bestückt, wie in obiger Liste zu erkennen ist.

Seit dem 06.02.2025 sind hier schon die ersten Keimlinge zu sehen! So sollte es sein! Da hat sich die lange Einweichphase doch gelohnt!

Der kurze Klebstreifen mit dem winzigen Chilisamen eines Limón soll nur zeigen, was Gott (die Natur) aus diesem Winzling links davon wachsen lässt!

Hier ist das letzte Foto der **Anzuchtbox 3** von innen zu sehen, die vom **08.02.2025 bis 08.03.2025** in Betrieb war:



**Von oben nach unten:**

**1 Limón, 1 Prik Khi Nu Suan2, Thai Denchai, Thai Red Hot**

**1 Zebrange, Prik Khi Nu Suan1, 1 Thai Denchai, 1 Thai Red Hot**

**Kathumby Yellow, 1 Numex Twilight, 1 Thai Burapa, 1 Thai Red Hot**

**Chupetinho White, Numex Twilight, 1 Thai Burapa, 1 Thai Orange Hot**

**1 Aji Habanero, 1 Numex Twilight, Scotch Bonnet MOA, 1 Thai Orange Hot**

**Aji Habanero, 1 Limón, 2 Scotch Bonnet Brown, 1 Thai Orange Hot**




Insgesamt gab es **17 nutzbare Keimlinge**.

Die dunkel grünen Sorten wurden neu eingekauft, da die Samen der alten Sorten in der Box 1 anfangs nicht keimen wollten.

Auch dieses Mal ist beim Befüllen der Kammern ein Missgeschick passiert: Ich hatte die Kammern angefangen nach dem Schema der Box 4 zu befüllen, aber es war erst die dritte Box! 😞  
So musste der ursprüngliche Plan etwas verändert werden.

Hier ist das letzte Foto der **Anzuchtbox 4** von innen zu sehen, die vom **17.02.2025 bis 21.03.2025** in Betrieb war:



**Von oben nach unten:**

2 Large Cherry, Numex Twilight, 2 Prik Khi Nu Suan2, 1 Zebrange,  
1 Kathumby Yellow, 1 Numex Twilight, Prik Khi Nu Suan1, 2 Zebrange,  
2 Jalapeno, 1 Numex Twilight, Prik Kariang, Turkish Sweet,  
Fresno (KM), Numex Twilight, 2 Prik Kariang, 1 **Thai Red Hot**,  
2 Bulgarian Carrot, Nepalese Bell, Numex Twilight, **Thai Red Hot**,  
Fresno, 2 Numex Twilight, 1 Rocoto Not Brown, 1 Prik Kariang.


Die dunkel grüne Sorte wurde neu eingekauft, da mein Vorrat aufgebraucht war.

Insgesamt gab es **21 nutzbare Keimlinge**.



Im Bestreben, die noch fehlenden Keimlinge zu bekommen, war diese Box sehr voll geworden. Da am Tage der Aussaat schon klar war, dass es immer noch nicht reicht, alle uns wichtigen Chilisaamen für die Zukunft zu bekommen, ist später Box 5 aktiviert worden.

Hier ist das letzte Foto der **Anzuchtbox 5** von innen zu sehen, die vom **23.02.2025 bis 21.03.2025** in Betrieb war:



**Von oben nach unten:**

4 Fresno (KM), 1 **Numex Twilight**, 2 Rocoto Not Brown, 1 **Thai Red Hot**,  
1 Fresno (KM), 1 **Numex Twilight**, 1 Rocoto Not Brown, **Thai Red Hot**,  
Fresno (KM), 2 **Numex Twilight**, Rocoto Not Brown, 1 **Thai Red Hot**,  
Fresno (KM), 2 **Numex Twilight**, 1 Limón, 1 Thai Orange Hot,  
1 Aji Habanero, Nepalese Bell, 2 Prik Kariang, Thai Orange Hot,  
Aji Habanero, 3 Fresno (KM), 0 Prik Kariang, 2 Limón.

Insgesamt gab es **26 nutzbare Keimlinge**.

Die dunkel grünen Sorten wurden neu eingekauft, da mein Vorrat aufgebraucht war.

Hier ist das letzte Foto der **Anzuchtbox 6** von innen zu sehen, die vom **29.03.2025 bis 08.05.2025** in Betrieb war.

(Die Anzeige von Lufttemperatur- und Feuchtigkeit hatte zum Schluss nicht mehr richtig funktioniert.)





Nach einer knappen Woche des Sameneinweichens waren die meisten Keime schon so lang, dass ich diese in Erde setzen musste.

#### **Alte Belegung von oben nach unten:**

- 1 Honigtomate, 1 Japanische Mini-Tomate, 1 Kleine Süße, 1 Sprite
- 1 Honigtomate, Japanische Mini-Tomate, 1 Kleine Süße, 1 Sprite
- 1 Honigtomate, Japanische Mini-Tomate, 1 Kleine Süße, 1 Sprite
- 1 Honigtomate, 1 Japanische Mini-Tomate, 1 Kleine Süße, 1 Sprite
- 1 Honigtomate, Japanische Mini-Tomate, 1 Kleine Süße, 1 Sprite
- 1 Honigtomate, Japanische Mini-Tomate, 1 Kleine Süße, 1 Sprite

Pro Kammer gab es einen Samen. Insgesamt gab es am 05.04.2023 **20 Keimlinge**.

Die japanische Mini-Tomate ist neu und nicht süß. Sie ist für den Papayasalat meiner Frau gedacht. Da ich die Samen dieser Sorte unter erschwerten Umgebungsbedingungen geerntet und aufbewahrt hatte, ist die Keimfähigkeit deutlich schlechter, als bei den anderen Sorten. Also die geernteten Samen gut säubern und dann kühl, trocken und dunkel lagern!

**Am 26.04.2025** wurden neue Tomatensamen provisorisch ausgesät. Siehe dazu [Chili-Blog #10](#). Hoffentlich gibt es dieses Jahr noch meine Lieblingstomate "Kleine Süße"!

**Am 27.04.2025** wurden die besten zwei Keimlinge pro Sorte in 7×7 cm Töpfe eingetopft und in die Box 6 gestellt. Alle anderen Keimlinge der Box 6 wurden entsorgt, da sie nur noch aus Stämmen ohne



Blätter bestanden. Zusätzlich "quick and dirty" neu ausgesät: 8 Cherry bassum, 8 Honigtomaten, 1 Japanische Minitomate, 8 Kleine Süße, 2 Sprite.

Am **08.05.2025** gab es folgende Keimlinge aus Box 6: 2 Honigtomaten, 2 japanische Minitomaten, 2 Kleine Süße, 2 Sprite. Aus der Nachzucht gab es zusätzlich 2 Cherry Bassum, 6 Kleine Süße, 1 Sprite.

Wegen der misslungenen Aufzucht durch vermutlich schlechte, billige Anzuchterde gab es somit nur insgesamt **17 nutzbare Keimlinge**.

Hier ist das letzte Foto der **Fensterbank-WebCam** zu sehen, die vom **10.02.2025 bis 08.05.2025** in Betrieb war. Zu den 45 Chili-Keimlinge der Boxen 1 bis 3 kamen am 21.03.2025 47 Chili-Keimlinge aus den Boxen 4 und 5 dazu.





Als Vergleich sieht man zuerst das aktuelle Foto und danach ein älteres Foto.

Diese Kamera wurde schon im Februar in Betrieb genommen, damit die Aussaat meiner Frau einen vernünftigen Platz hat. Es wurden von ihr verschiedene Sorten **Thai-Basilikum**, mehrere Sorten **Thai-Auberginen** und ein **Zitronenblatt** in 7x7cm-Töpfchen ausgesät (blaue Wanne). Es folgen dann meine Chilikeimlinge, die ohne "Fußbodenheizung" ihr Wachstum vorerst eingestellt haben, trotz leicht gedüngter Blumenerde. Trotzdem waren rund 20 Keimlinge zum Verschenken übrig. Am Ende blieben noch rund 70 Keimlinge für uns.